


TECHNIQUE SANITAIRE
TOTALEMENT SÉDUISANTE.



GABAG PROTECTION DE COUPE SUR UN TISSU EN TREILLIS

DURABLEMENT ÉTANCHE - MÊME APRÈS
LE REMPLACEMENT DU JOINT DE MAINTENANCE

Universellement
applicable avec tous
les communs
systèmes d'étanchéité

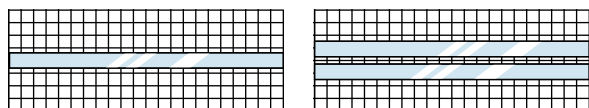


FABRIQUÉ EN SUISSE
PROPRIÉTÉ INTELLECTUELLE ET BREVET
SOUS RÉSERVE DE MODIFICATIONS TECHNIQUES

GABAG PROTECTION DE COUPE SUR UN TISSU EN TREILLIS

- ▶ Pour la montage apres l'étanchéité
- ▶ Protection métallique intégrée en acier inoxydable ou granules minérales
- ▶ Protection fiable du ruban d'étanchéité
- ▶ Utilisation simple / grande sécurité
- ▶ Auto-adhésif, corrigible
- ▶ Pour un montage horizontal et vertical
- ▶ Avec des ciseaux spéciaux pour couper la bande d'acier

DÉTAILS DE LA COMMANDE

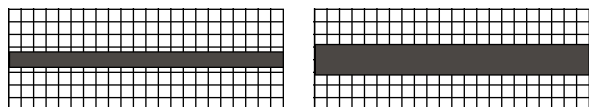


Avec une protection métallique intégrée :

N° Art. 8006 710, Rouleau à 10m

Avec deux protections métallique intégrées :

N° Art. 8006 712, Rouleau à 10m



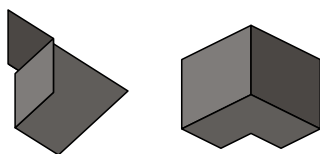
Granules minérales 25 mm : N° Art. 8006 720, Rouleau à 9 m

Granules minérales 50 mm : N° Art. 8006 721, Rouleau à 9 m

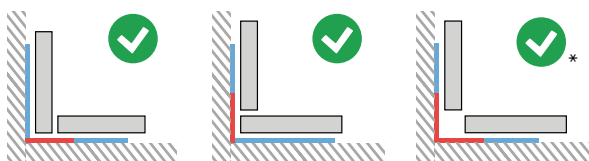
Accessoires: GABAG Coins protection de coupe

Coin extérieur sans ruban d'étanchéité: N° Art. 8006 513

Coin intérieur sans ruban d'étanchéité: N° Art. 8006 503



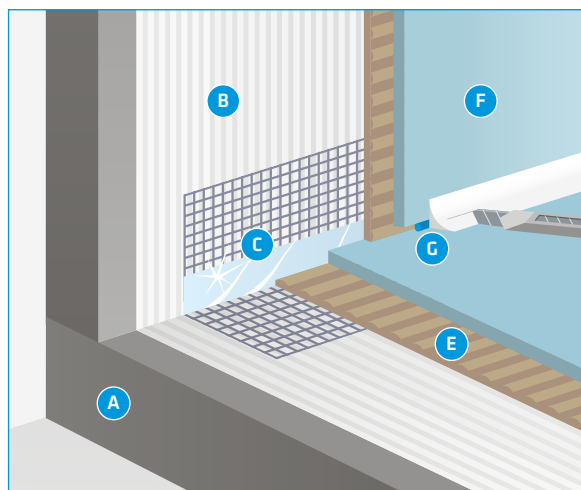
INSTRUCTIONS DE MONTAGE



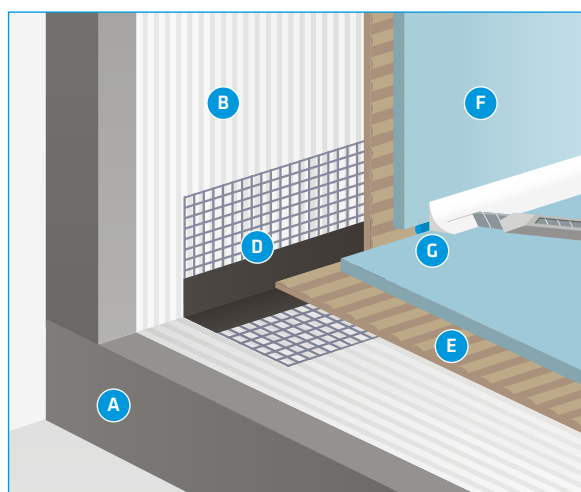
Important: l'insert métallique (Schnittschutz®) doit toujours être installé sur côté du joint. *Granules minérales

DESCRIPTION DU MONTAGE

- A** Chape de béton / Chape de ciment
- B** Étanchéification composite
- C** GABAG protection de découpe sur un tissu en treillis (Pour une utilisation dans de l'eau contenant du chlore, nous recommandons une ceinture en acier particulièrement résistante. Contactez nous s'il vous plait.)
- D** GABAG Ruban avec granules minérales
- E** Colle pour carrelage
- F** Carrelage
- G** Matériaux de remplissage arrière + joint



Instructions de montage No.Art 8006 710



Instructions de montage No.Art 8006 721